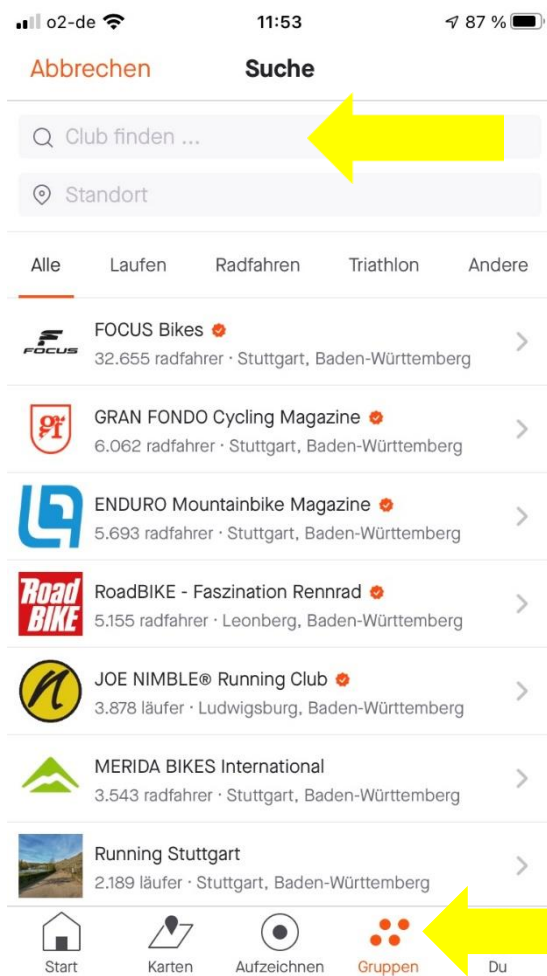

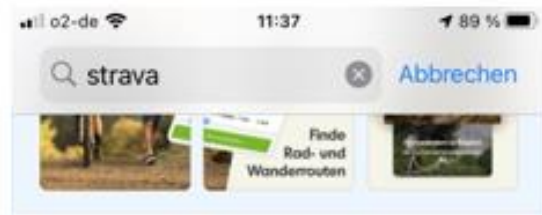
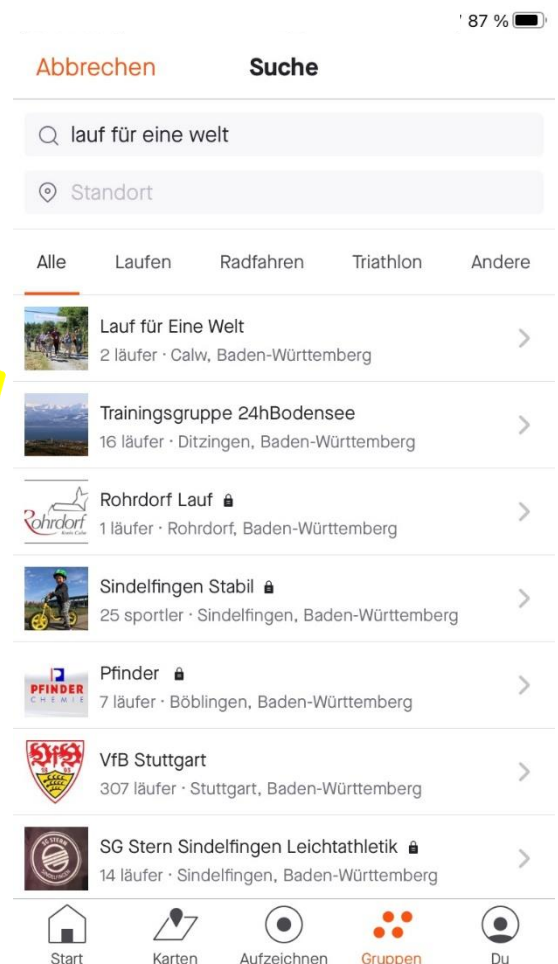


## Wie funktioniert die kostenlose Strava-App? (Keine Probemitgliedschaft notwendig!!)

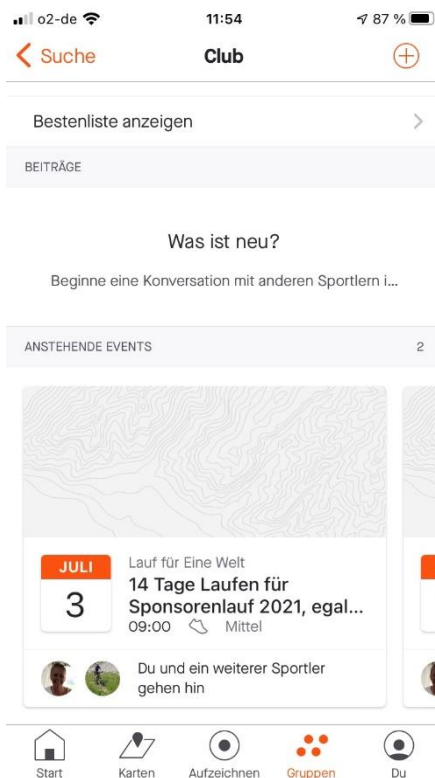
1. Im App-Store die kostenlose Strava-App suchen und herunterladen.



2. Strava-App öffnen; "Gruppen" antippen; dann "Clubs" antippen und in der Suchfunktion "Lauf für Eine Welt" eingeben und „beitreten“.



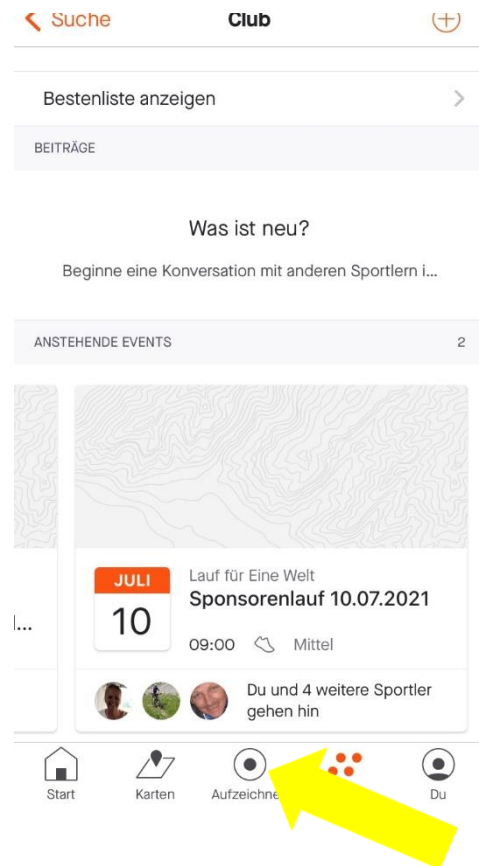
3. Es erscheint der "Lauf für Eine Welt"; antippen und nach unten scrollen



4. Hier findest du die Auswahl für das 14 Tage-Laufen und den Lauf am 10.7.

Der 14 Tage Lauf beginnt am 3.7.. Wenn du ab dem 3.7. deine Wanderung aufzeichnen möchtest, musst du einfach die App und den Lauf "3. Juli" wie oben beschrieben öffnen, den „3. Juli“ antippen und an „Event teilnehmen“. Auf "Aufzeichnen" tippen. Dann wird deine Distanz automatisch aufgezeichnet und registriert.

Dasselbe gilt für den Lauf am 10. Juli. App und Lauf "10. Juli" öffnen, „10. Juli“ antippen und an „Event teilnehmen“. Auf "Aufzeichnen" tippen und losmarschieren.



**Am Ende kannst du deine Distanz über „Du“ und „Profil“ ablesen und deinen Sponsoren mitteilen.**